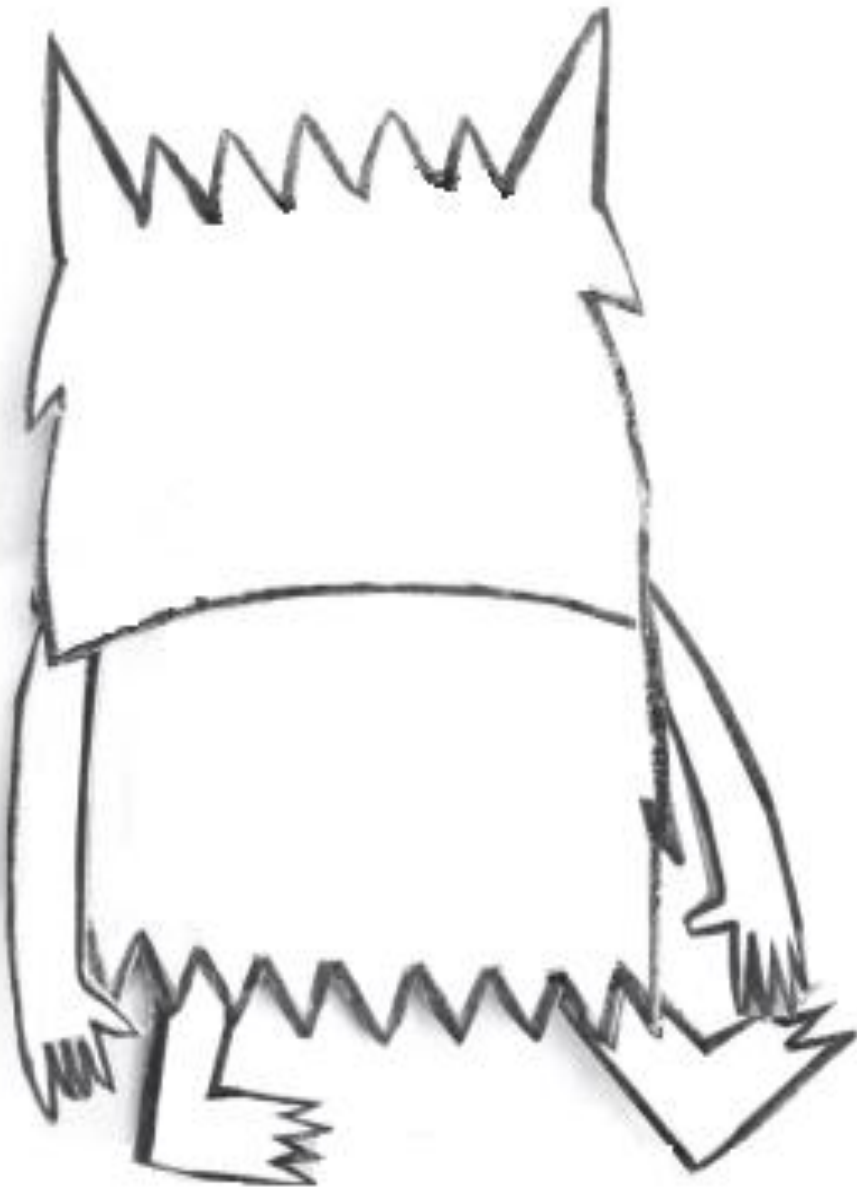




# Code week notebook!!













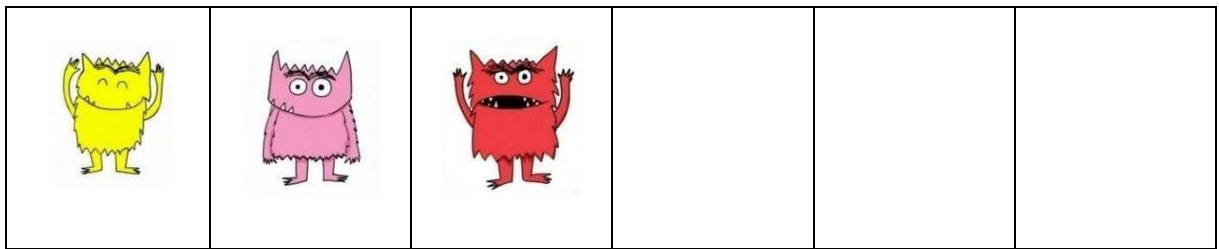
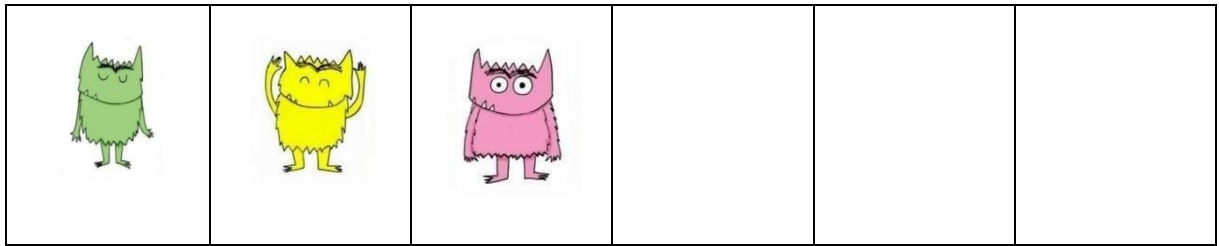
Αυτό το τετράδιο ανήκει στο **τετρατάκι** που έχει  
χρώμα....., νιώθει..... και έχει:

Όνομα:

Επίθετο:

**Άσκηση 1: Πολλά διαφορετικά τερατάκια με διαφορετικά συναισθηματάκια γίνανε παρέα και έφτιαξαν μικρές τερατο-αλυσίδες!! Κόβω και κολλάω τα τερατάκια στη σωστή σειρά και τα βοηθάω στο να φτιάξουν μια μεγάλη τερατο-αλυσίδα!!**







**Άσκηση 2: Ζωγραφίζω το κάθε κουτάκι στο ίδιο χρώμα με το  
συναίσθημα από το κάθε τερατάκι!!**











**Άσκηση 3: Το τερατάκι μας μπερδεύτηκε και πάλι και το κοριτσάκι πρέπει να το συναντήσει έγκαιρα για να το βοηθήσει να ξεχωρίσει τα συναισθήματά του! Μπορείτε εσείς να οδηγήσετε το κοριτσάκι στο τερατάκι? Αν ναι...κόψτε και κολλήστε τις σωστές εντολές!!**





		
		


		
		




**Άσκηση 4: Δημιουργήστε πίστες στον χώρο και προγραμματίστε το κοριτσάκι να βρει το μπερδεμένο τερατάκι...**



**Άσκηση 5: Βγάλτε μια φωτογραφία από τη δράση της άσκησης 4! Στη συνέχεια φτιάξτε την επόμενη κορνίζα με τουβλάκια Lego και βάλτε μέσα τη φωτογραφία σας!**



**Άσκηση 6: Το τερατάκι μας έχει ένα κρυφό μήνυμα για εμάς!!  
Μπορούμε να το βρούμε??**



1	2	3	4	5	6	7	8	9	10	11
A	B	Γ	Δ	E	Z	H	Θ	I	K	Λ

12	13	14	15	16	17	18	19	20	21	22	23	24
M	N	Ξ	O	Π	P	Σ	T	Υ	Φ	X	Ψ	Ω

5	9	12	1	9

16	15	11	20

12	16	5	17	4	5	12	5	13	15	18	!


12	16	15	17	5	9	18

13	1


12	5

2	15	7	8	7	18	5	9	18	?

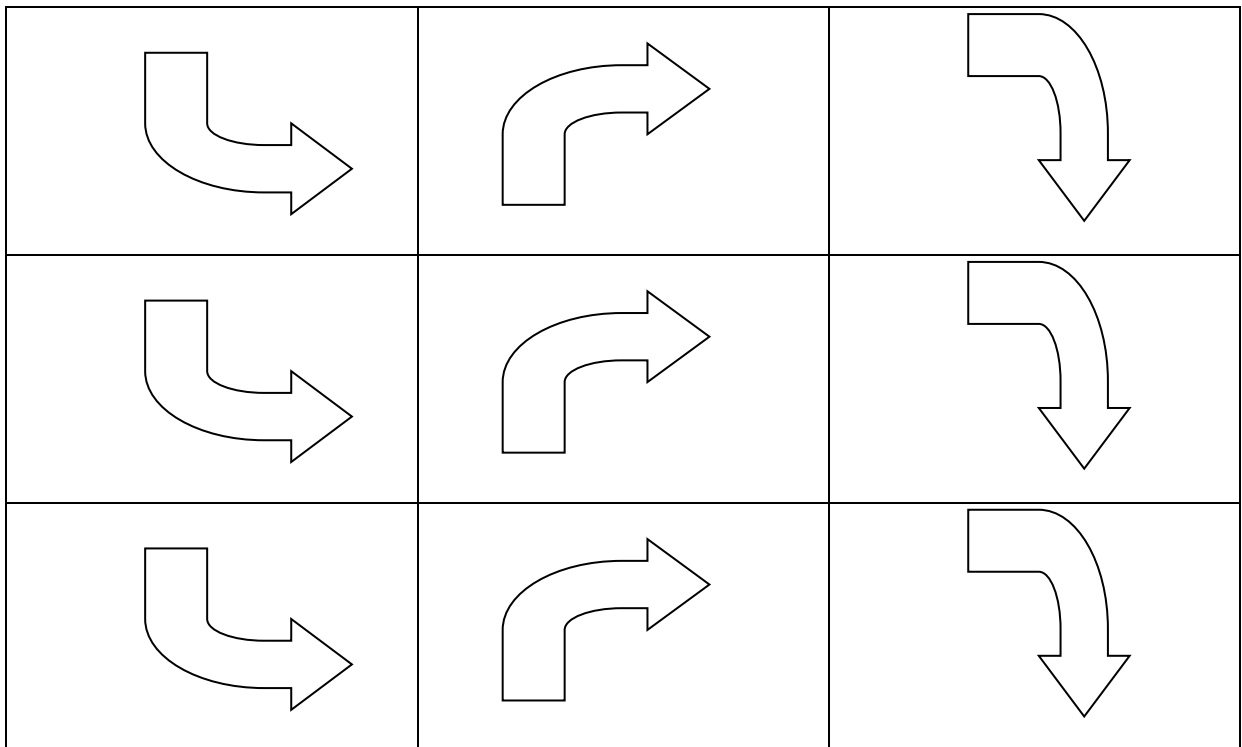
Άσκηση 6: Ζωγραφίζω το τερατάκι με το χρώμα που αντιστοιχεί στον  
κάθε αριθμό!

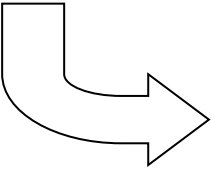
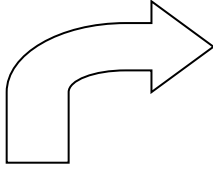
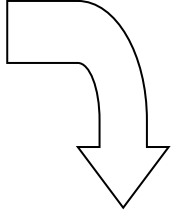
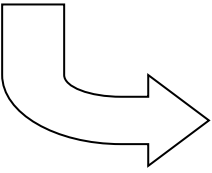
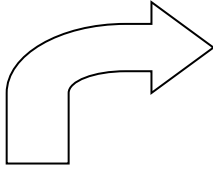
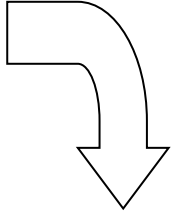
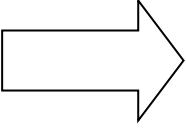
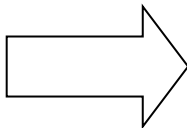
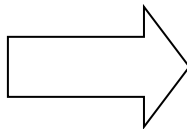
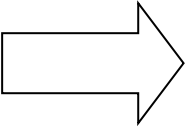
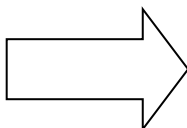
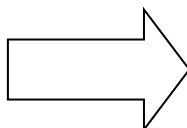
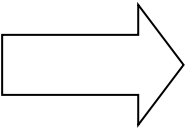
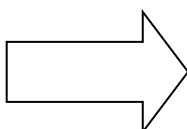
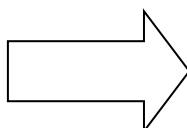
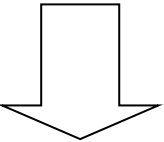
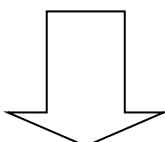
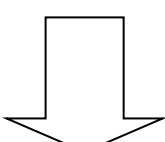
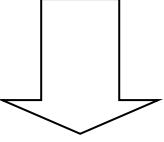
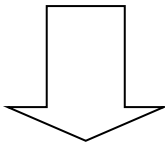
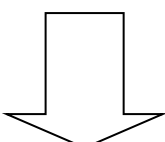


# Παράρτημα για Άσκηση 1

## Παράρτημα για Άσκηση 2





**Τέλος τετραδίου!!**

